

Montagecode

**A30**

assembly code

# Assembly Instruction

## Montageanleitung

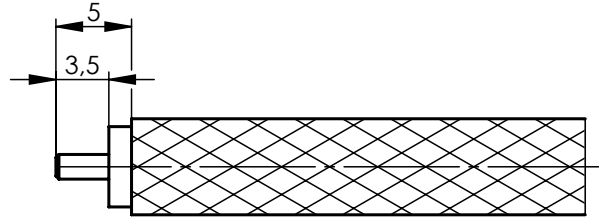
Montagecode

**A30**

assembly code

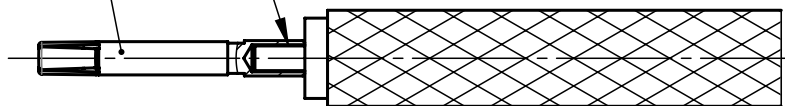
Alle Rechte vorbehalten / all rights reserved © Telegärtner K. Gärtners GmbH D-71144 Steinbronn Lerchenstrasse 35 Germany Phone: +49 7157/125-0 Fax: +49 7157/125-5120 www.telegartner.com

stripping instruction  
Abisoliermaße



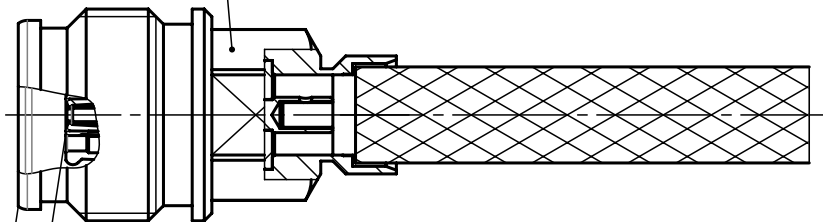
inner conductor  
Innenleiter

soldered  
weichgelötet



body  
Körper

Ⓐ  $\begin{matrix} +0,15 \\ 3,2 \\ -0,10 \end{matrix}$



α	29909	11.09.2018	HB
Änd./ rev. Index	Änderungs-Nr. / revision code	Datum/ date	Name/ name

	Datum/ date	Name/ name
gez./ drawn	31.07.2018	HB
gepr./ appr.	31.07.2018	BJ

Benennung/ title

Series 2.2-5 solder / solder Jack  
Serie 2.2-5 löt / löt Buchse

Untert./  
doc.  
type R

Zeichnungsnr./ drawing no.  
T00100A0030

Original  
original A4 Blatt/ sheet 1  
von/ of 1

Maßstab/  
scale 2:1

Ersatz für / replaces



**Telegärtner**